

Stark tillväxt (+ 80%) och ökad lönsamhet för helåret 2007.

Rörelsemarginalen blev 16% under fjärde kvartalet och överträffade därmed det finansiella målet på 10%.

- Försäljningen blev 66,5 Mkr (36,9 Mkr)
- Försäljningsökningen är främst inom utrustning för miljö- och säkerhetskontroll av fordon
- Rörelsemarginalen för helåret ökade till 8,4% (6,6%)
- För fjärde kvartalet ökade rörelsemarginalen till 16,4%
- Fortsatta investeringar i produktutveckling stärker Bolagets miljöprofil
- Två förvärv inom utrustning och service för bilprovningar ökar Bolagets tillväxtpotentialer
- Monteringsfabrik i Kina tagen i drift sedan juli 2007 vilket påverkar fjärde kvartalet positivt

Rapportperioden, 1 januari – 31 december, 2007

- Omsättningen uppgick totalt till 66 524 660 kr (36 907 668 kr). Ökningen kan hänföras till god försäljning av emissionsmätare och diagnosinstrument i Europa samt utökat antal distributörer. Därutöver har ett bolag och en mindre koncern förvärvats under året.
- Rörelseresultat (EBIT) efter avskrivningar uppgick till 5 555 628 kr (2 385 449 kr)
- Årets resultat efter skatt uppgick till 3 670 979 kr (2 012 232 kr)
- Resultat per aktie uppgick till 0,057 kr (Totalt antal aktier är 64 181 571 st)
- Soliditeten är 62 % (67 %)
- Kassaflödet för året blev -2 523 978 kr (6 514 411 kr)
- Styrelsen föreslår att ingen utdelning lämnas för 2007

Rapportperioden, 1 oktober – 31 december, 2007

- Omsättningen uppgick till 22 732 kkr (10 568 kkr). Ökningen kan främst hänföras till god försäljning av emissionsmätare och diagnosprodukter i Europa samt de två förvärven.
- Rörelseresultatet (EBIT) efter avskrivningar uppgick till 3 742 851 kr (1 193 177 kr)
- Rörelsemarginalen blev 16,4%. Den höga rörelsemarginalen beror på produktmix, genomslag av kinaproduktionen och högre andel serviceintäkter än normalt.
- Resultat efter skatt uppgick till 2 202 159 kr (1 076 933 kr)
- Resultat per aktie uppgick till 0,034 kr (Totalt antal aktier är 64 181 571 st)

Händelser efter periodens utgång

- I samband med Automässan 2008 fick Opus Prodox besked om att A-Katsastus, den finska motsvarigheten till Svensk Bilprovning, har godkänt Opus utrustning för utsläppskontroll för bilar. Godkännande innebär ett genombrott på den finska marknaden för Opus och företagets finska samarbetspartner Suomen Työkalu Oy.

Händelser under fjärde kvartalet 2007

- EWJ Teknik A/S har tecknat ett distributionsavtal för "Automatic Test Lanes" (ATL) med Opus distributör V-Tech UK. Försäljningsvolymen för de första 12 månaderna är beräknad till ca 8 MSEK men kommer sannolikt att öka eftersom marknaden beräknas växa kraftigt på grund av nya myndighetsdirektiv. En ATL är en automatisk test bana för emissions- och säkerhetstest av fordon. EWJ:s ATL är godkänd av VOSA i UK för användning vid fordonsbesiktning och innehåller emissionsmätare (från Opus), bromsprovare, stötdämparprovare, ljusinställningskontrollutrustning och en lyft. Marknadspriset till teststationen för en test bana är ca 350 KSEK för bilar (klass IV) och 480 KSEK för lätta lastbilar (klass VII). Från år 2009 kommer bilprovningsstationerna (MOT) endast att få investera i certifierade ATL test banor och senast år 2012 måste samtliga 18 300 stationer ha bytt ut sin gamla utrustning mot ett godkänt ATL system.
- På den internationella mässan Equip Auto i Paris där Bolaget samtidigt höll en distributörskonferens och presenterade nyheter fick Bolaget en order från Actia i Frankrike på 2,4 Mkr. Ordern från Actia gällde miljökontrollutrustning till den franska bilprovningen som levererades under fjärde kvartalet och var den andra beställningen inom det avtal med Actia som Opus publicerat i juni i år. Då uppgav Bolaget att kontraktet skulle ge en försäljning på 2-4 Mkr och genom denna order kom den sammanlagda försäljningen att bli 4,4 Mkr.
- I oktober lanserade Opus och ISC-Gruppen en Internet Portal för tjänstebilar på mässan SYSTEMS i München. Med innovativ teknologi från Opus kan tjänstebilsförare göra stora skattebesparingar och förenkla sin rapportering. Portalen finns på www.triplot.de
- I november förvärvade Opus 100 % av aktierna i serviceBolaget J&B Maskinteknik AB i Alingsås. Affären stärker Opuskoncernens position på den svenska marknaden och är ett led i en satsning att öka närvaron på hemmamarknaden. J&B Maskinteknik omsatte 2006/2007 ca 9 Mkr och gjorde en vinst på ca 1,5 Mkr före skatt vilket motsvarar en vinstmarginal på över 16%. Opus betalar 4 Mkr kontant för Bolaget ur befintlig kassa. Förvärvet hade en positiv inverkan på vinsten per aktie redan under 2007.
- Opus tecknade i december ett treårigt distributionsavtal med Promo Parts Srl och Cartesio Team för distribution av diagnosutrustning till fordonsverkstäder i Italien. Kontraktet gäller i 3 år och förväntas ge Opus en försäljning om ca 50 Mkr under kontraktperioden. Avtalet är ett genombrott för Opus på den tuffa Italienska marknaden och Cartesio Team är den enda privata organisationen som är ackrediterad att kalibrera utrusning på de ca 5 300 privata bilprovningsstationerna i Italien.

Övriga händelser under perioden 1 januari – 30 september, 2007

- Opus tecknade i mars avtal om förvärv av den danska industrikoncernen EWJ som består av tre bolag. Affären fördubblar Opus omsättning. Den nya koncernen blir Skandinaviens ledande bolag inom utrustning för säkerhets- och miljökontroll för bilprovning. Affären medförde en positiv effekt på vinsten per aktie redan innevarande år.
- Opus deltog i mars på den internationella CeBit-mässan i Tyskland och visade upp elektroniska körjournaler och Fleet Management system. Mässan var framgångsrik och flera kontakter etablerades med potentiella distributörer i ett flertal länder samt med flera tyska företag med större fordonsflottor.

- Opus och ISC Opcorner AG har tecknade ett partneravtal för att kunna erbjuda SAP-integrerade Fleet Managementlösningar till stora och medelstora fordonsflottor. Tillsammans kommer bolagen att kunna erbjuda kunderna kompletta lösningar omfattande kördata, överföring av data till server och integration till SAP-baserade Fleet Management lösningar.
- Opus och partnern SysTech International har sedan tidigare vunnit en upphandling på ett större test av trådlös miljökontroll i delstaten Oregon. Under 2006 påbörjades en test med 125 taxibilar i Baltimore som fungerat bra (utvärdering väntas under Q3) och i början av april fick Opus en order på 5 000 bilenheter för Remote OBD (trådlös bilprovning) vilka skall levereras till delstatsmyndigheten i Oregon. Ordern som kommer att levereras under Q1 2008 är värd ca 1,5 Mkr för Opus.
- I samband med förvärvet av EWJ-koncernen sålde Opus grundare och huvudägare tillsammans 3,5 miljoner aktier till ett litet antal långsiktiga kapitalstarka privata investerare för att bredda ägandet i Bolaget.
- Under maj månad slutförde Opus förvärvet av den danska industrikoncernen EWJ.
- Infinity-Test USA, distributör till EWJ Teknik A/S i USA har fick under våren ett kontrakt med delstaten Tennessee för att leverera deras första PBBT (Performance Based Brake Tester). Ordervärdet för EWJ är mellan 300-400 KSEK för bromsprovaren och ordern är det första resultatet efter ett flera år långt arbete med att få den speciella bromsprovaren för lastvagnar godkänd i USA. I oktober beslutades om en ny federal lagstiftning för säkerhetskontroll av tunga fordon längs de större vägarna vilket kan skapa en stor efterfrågan för denna produkt inom de närmaste åren.
- Opus tecknade innan sommaren ett avtal med Actia Muller Services, dotterbolag i den franska börsnoterade Actia-koncernen om leverans av teknologi för emissionskontroll av fordon genom utläsning av fordonets felkoder (EOBD) i samband med bilprovning. Ordern var garanterad till minst 2 Mkr men beräknades totalt vara värd 4 Mkr.
- EWJ Svenska AB (EWJ) dotterbolag till Opus Prodox AB tecknade tvååriga avtal med AB Svensk Bilprovning (Bilprovningen) om leverans och installation av bromsprovare för personbilar och tunga fordon samt leverans och installation av kraftplattor för säkerhetskontroll av tunga fordon.
- Opus Prodox AB (publ) och ISC Business technology AG tecknade ett avtal om att skapa en Internet Portal för information och tjänster för tjänste- och förmånsbilar samt Fleet Managementlösningar för små och medelstora fordonsflottor på den tyska marknaden. Domänen som kommer att heta www.triplog.de lanserades i en första version i oktober 2007.
- I september fattade Opus Prodox AB:s styrelse med stöd av bemyndigande från ordinarie bolagsstämma beslut om en riktad nyemission som tillförde Bolaget SEK 6 000 000. Totalt placerades 3 000 000 aktier placerats till kursen 2.00 kr av Kaupthing Bank Sverige AB. Aktierna förvärvades av ett antal långsiktiga investerare. Nyemissionen gjordes för att kunna genomföra förvärvet av J&B Maskinteknik och för att expandera Bolagets produktion i Kina för att säkerställa kapacitet för framtida tillväxt.

Övriga händelser för kvartal fyra finns redovisade under "Händelser under fjärde kvartalet 2007" ovan.

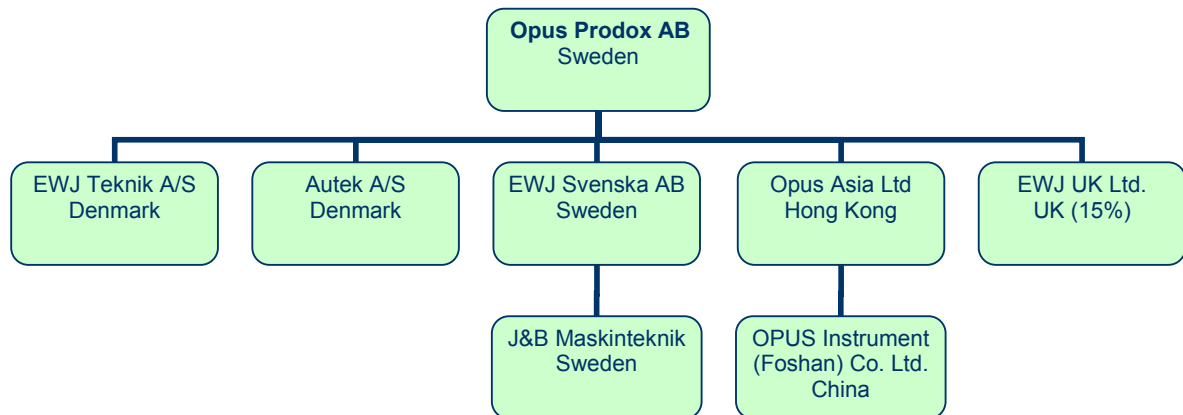
Utsikter för 2008

Efterfrågan för Bolagets produkter och tjänster ökar. Främst inom miljökontroll av fordon men intresset är även stort inom produkter för säkerhetskontroll och diagnos. Opus position är stark med ett brett produktutbud och med egen kostnadseffektiv produktion i Kina i kombination med innovativ teknologi för trådlös bilprovning. Miljömedvetenheten världen över ökar och därmed ökar investeringsviljan för miljökontroll av fordon internationellt.

Under 2007 redovisades en lönsamhetsförbättring under fjärde kvartalet bl.a. till följd av bättre marginaler från den nya fabriken i Kina samt en ändrad produktmix. Flera av Bolagets produkter kommer under 2008 att produceras i Kina.

Under 2008 förväntas Bolaget överträffa sina finansiella mål. Såväl tillväxtmålet på 30-50 % per år som målet för rörelsemarginalen på 10 % (EBIT-marginal) förväntas att överträffas under året. Tillväxten kommer att bestå såväl av organisk som av förvärvsdriven tillväxt.

Koncernstruktur



AFFÄRSOMRÅDEN

Automotive Test Equipment

För miljö- och säkerhetskontroll av fordon!

Affärsområdet utvecklades över förväntan under 2007. Antalet distributörer ökade från ca 40 till över 50 stycken på totalt över 40 länder. Under 2008 fortsatte Bolagets expandera internationellt och skrev avtal med nya distributörer.

Förvärvet av EWJ-koncernen har breddat Bolagets produktutbud och nu kan Bolaget erbjuda utrustning för både miljö- och säkerhetskontroll samt kompletta testbanor.

Bolagets expansion inom bildiagnos fortsatte genom samarbeten med partners och intresset för Bolagets produkter ökade på flera marknader.



14Wheel Hjulinställning



ATL (Automatic Test Line)

Under 2007 togs Bolagets nya sammansättningsfabrik i Kina i drift och redan under fjärde kvartalet märktes en positiv påverkan på marginalerna. Under 2008 kommer fler produkter att börja tillverkas vid anläggningen i Kina. För att möta efterfrågan och konkurrensen på tillväxtmarknaderna i bl.a. Asien utvecklar Bolaget en ny generation avgasmätare under namnet Opus 400. De nya maskinerna skall säljas dels i Kina men också exporteras via Opus Asia Ltd i Hong Kong till koncernens kunder globalt. Opus 400 förväntas börja säljas under 2008.



OPUS 400 – Nästa generations avgasmätare



Bilprovingen är en av Opus Gruppens kunder

Opus strategi är att med svensk teknologi och kvalitet utveckla konkurrenskraftiga miljökontrollmaskiner för den globala marknaden. Tillverkning av komponenter skall ske hos kvalitativa underleverantörer i Kina men sammansättningen sker i egen fabrik för att behålla kontrollen över produkten och förhindrande av kopiering. Kvalitetsstyrning sker såväl i den egna fabriken i Kina som i fabriken i Göteborg och i Skaevinge, Danmark. I Göteborg och Skaevinge kommer Europaanpassning ske och leverans till respektive marknad inom EU.

Genom satsningen på en egen fabrik i Kina vill Opus kunna erbjuda sina distributörer globalt en mer konkurrenskraftig produkt och samtidigt kunna attrahera större OEM kunder som tillför ökade volymer och skal fördelar. Sammantaget ger detta goda förutsättningar för fortsatt hög tillväxt under lönsamhet.

Fleet Management

Håller reda på var när och hur fordon används!

Under vid årsskiftet 2006/2007 fick Opus ett betydelsefullt kontrakt med BMW Group AG i München för den elektroniska körjournalen TripLogPRO i Tyskland.

Under 2007 har Bolaget arbetat med produktutveckling speciellt anpassad för BMW och med att bygga upp distribution och support i Tyskland, främst genom kunder och partners, men också genom att utbilda personal inom BMW:s organisation.

Bolagets strategi inriktar sig dels på att ta fram en serie egna produkter inom elektroniska körjournaler, "Driver Behavior" och "Safety & Security". Bl.a. har man under 2007 arbetat intensivt med att utveckla ett alkoholås som skall börja säljas 2008. I Bolagets strategi ingår även att erbjuda sin teknologi för alkoholås och datainsamling om fordons användning, OEM till systemutvecklare inom Fleet Management och bilindustri.



Genom att kombinera teknologi och know-how inom OBDII/EOBD och trådlös teknik med framtidsprodukter som Alkoholås kan Bolaget uppnå en framstående marknadsposition.

Trådlös Bilprovning
Framtidsteknik som ger bättre miljö och effektivare kontroller!



Lothar Gallen, CEO för SysTech International visar up en OBD2Net link som monterades i taxibilarna i Baltimore. Bilden till höger visar en av avläsningsantennerna.

Trådlös bilprovning innebär att fordonen övervakas regelbundet i trafiken och att bilar med fel som orsakar höga utsläpp kan identifieras snabbt och beordras omgående till verkstad för åtgärd. Systemet är kostnadseffektivt och rationaliserar dagens system genom att miljösyndarna fångas tidigare.

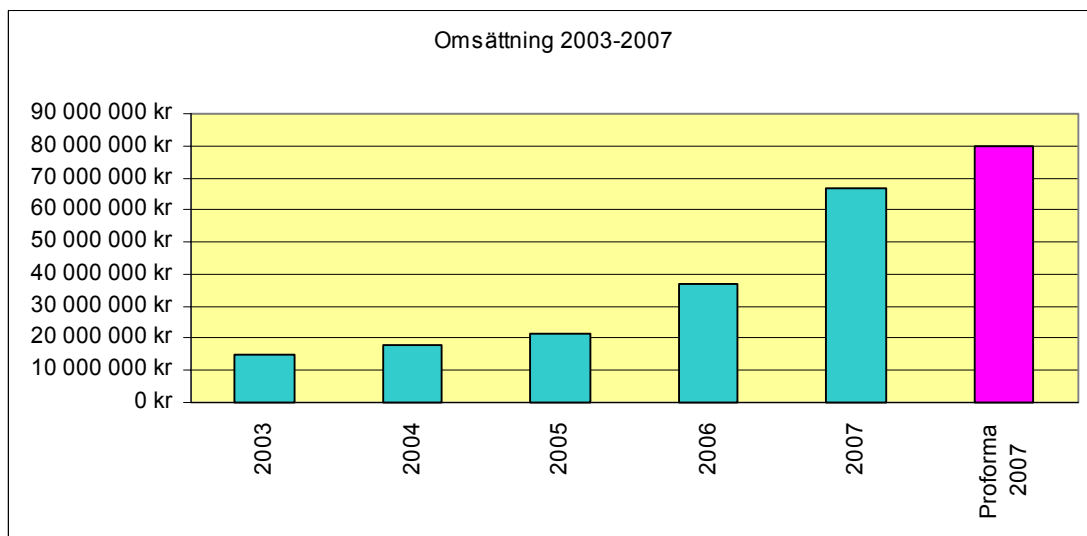
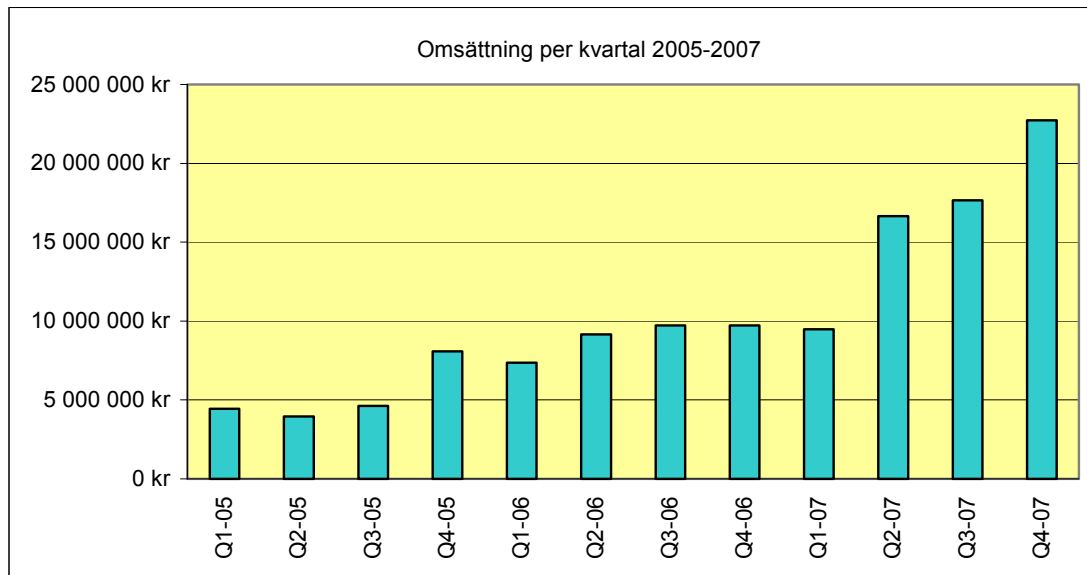
Den första pilotinstallationen av "Remote OBD", som den nya teknologin kallas i USA, genomfördes tillsammans med partnern SysTech International genom leveransen av 125 provutrustningar till Maryland redan i slutet av 2006 och under 2007 fick Bolaget order på en större pilotinstallation på ca 5000 bilar i Oregon som skall levereras under början av 2008.

Om installationerna i Maryland och Oregon utfaller väl under 2008 kan affärsområdet expandera kraftigt inom de närmaste 2-3 åren. De största marknaderna är initialt ett antal delstater i USA där Kalifornien är den största med en vagnpark på ca 28 miljoner bilar. I Maryland finns ca 3.75 miljoner bilar och i Oregon finns ca 1 miljon.

Nettoomsättningen

Nettoomsättningen uppgick till 66 524 660 kr (36 306 768 kr). Omsättningsökningen motsvarar 80,2 %. Ökningen kan hänföras till god försäljning av emissionsmätare och diagnosinstrument i Europa samt utökat antal distributörer globalt. Därutöver har EWJ koncernen och J&B Maskinteknik förvärvats under året.

Skandinavien, Storbritannien, Holland och Frankrike var Bolagets största marknader under 2007 för utrustning för miljö och säkerhetskontroll av fordon. Det nya affärsområdet Fleet Management ökade under året, främst i Tyskland, och utgjorde ca 7 % av omsättningen medan Trådlös Bilprovning inte bidragit med några intäkter av betydelse under året. Omräknat Proforma inklusive förvärvade bolag för helåret 2007 omsatte Opus bolagen totalt ca 80 Mkr.

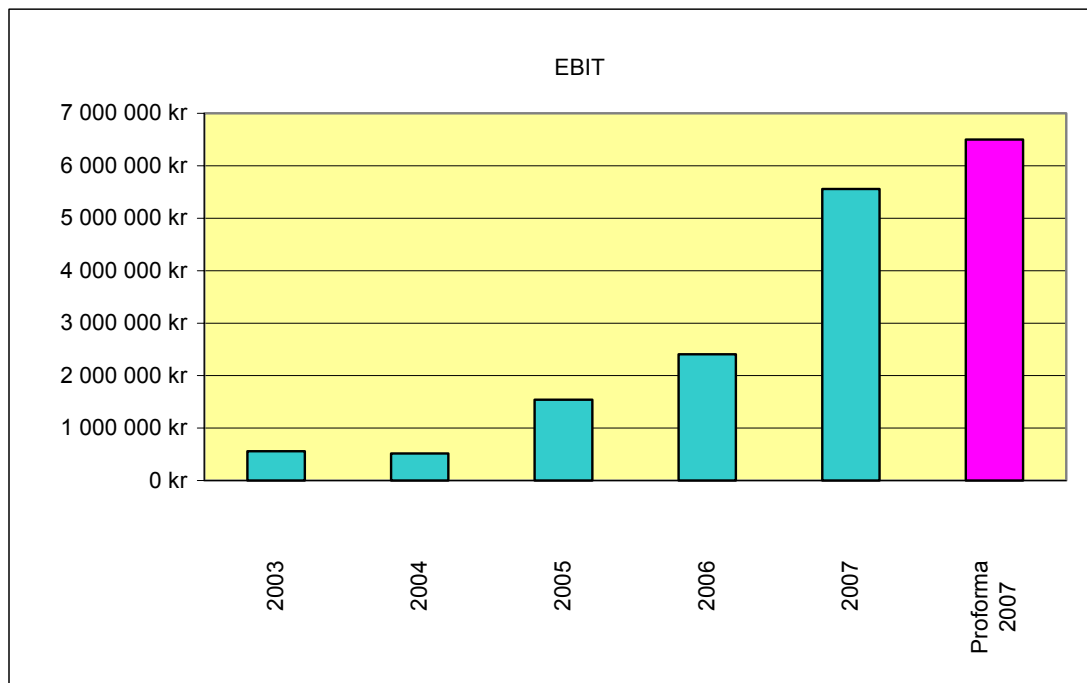


Resultat

Resultatet är bättre än föregående år tack vare den positiva försäljningsutvecklingen i kombination med förbättrade marginaler, bl.a. tack vare Kina produktionen. Även om tillväxten har varit kraftig (80,2%) har rörelsemarginalen samtidigt ökat till 8,4% (6.6%). Rörelsemarginalen blev under färde kvartalet 16,4%. Den höga rörelsemarginalen beror på produktmix, genomslag av kinaproduktionen och högre andel serviceintäkter än normalt.

EBIT för 2007 blev ca 5,5 Mkr och omräknat Proforma inklusive förvärvade bolag för helåret för Opus gruppen är EBIT ca 6,5 Mkr.

Kassaflödet för året blev -2 524 031 kr (6 514 411 kr). Årets kassaflöde från den löpande verksamheten uppgick till -12 230 505 kr (-1006 000 kr).



Investeringar

Inga särskilda investeringar utöver pågående löpande utvecklingsprojekt och de ovan beskrivna förvärven genomfördes under perioden.

Finansiell ställning och likviditet

Bolagets finansiella ställning och likviditet är god. Soliditeten uppgår till 62% (67%). Emissionslikvider på 6 Mkr har delvis använts för förvärvet av J&B Maskinteknik.

Personal

Opus Gruppen har totalt 50 anställda varav 10 i Kina.

Utdelning

Med tanke på den framtida fortsatt kraftiga tillväxten kommer styrelsen att föreslå årsstämman att ingen utdelning lämnas för 2007.

Aktien

Antal aktier vid periodens slut var 64 181 571 st (54 845 679 st)
Under året har 6 335 892 aktier emitterats vid förvärvet av EWJ koncernen och 3 000 000 aktier emitterats i en riktad nyemission.
Medeltal antal aktier under 2007 var 59 569 607 st (49 342 593 st)

Vid förvärvet av EWJ koncernen erhöll säljarna HWJ Holding A/S och Ole Ernst som delbetalning 3 200 000 teckningsoptioner (Opus 2007:1). Optionerna kan lösas in i juni 2010 till ett lösenpris om 5 kr.

Under 2007 infördes även ett teckningsoptionsprogram för personalen (Opus 2007:2). Programmet omfattar totalt 2 000 000 optioner. Optionerna kan lösas in i juni 2010 till ett lösenpris på 5 kr. Optionerna har förvärvats av personalen på marknadsmässiga villkor.

Kommande rapporttillfällen 2008

- 22 maj 2008, Delårsrapport kvartal 1, 2008 och Årsstämma
- 25 augusti 2008, Delårsrapport kvartal 2, 2008
- 10 november 2008, Delårsrapport kvartal 3, 2008
- 23 februari 2009, Bokslutskommuniké för 2008

Årsredovisningen beräknas bli publicerad senast den 24 april 2008.

Årsredovisningen kommer att hållas tillgänglig för allmänheten på Bolagets hemsida www.opus.se

Bolagets Certified Adviser är:
Thenberg & Kinde Fondkommission AB
Tel. 031-745 50 00.

Denna rapport har granskats översiktligt av Bolagets revisorer.
Göteborg den 11 februari 2007

Magnus Greko
Verkställande Direktör
Opus Prodox AB (publ) Org nr 556390-6063
Bäckstensgatan 11C
SE-431 49 Mölndal
Tel: 031-748 34 91

För eventuella frågor om kvartalsrapporten kontakta:
Magnus Greko, VD Opus Prodox AB, 070-558 45 91

Om Opus Prodox AB:

Opuskoncernens affärsidé är att utveckla, producera och sälja produkter inom Automotive Test Equipment, Fleet Management och trådlös bilprovning för den globala marknaden. Bland produkterna finns avgasmätare, diagnosutrustning, bromsprovare, hjulinställningsutrustning, elektroniska körjournaler, Fleet Managementsystem samt system för trådlös bilprovning. Koncernen säljer sina produkter i över 50 länder och företaget har cirka 50 medarbetare. Omsättningen 2007 uppgick till 67 MSEK med en kontinuerlig årlig tillväxt på 30-50 procent. Opus aktie är listad på First North, Stockholmsbörsen.

KONCERNENS	2007-10-01	2007-01-01	2006-10-01	2006-01-01
RESULTATRÄKNING	2007-12-31	2007-12-31	2006-12-31	2006-12-31
SEK				
Rörelsens intäkter m.m.				
Nettoomsättning	22 732 469	66 524 660	10 309 377	36 306 768
Övriga rörelseintäkter	0	0	258 650	600 900
	<u>22 732 469</u>	<u>66 524 660</u>	<u>10 568 027</u>	<u>36 907 668</u>
Rörelsens kostnader				
Råvaror, förnödenheter och handelsvaror	-10 365 057	-36 622 573	-6 141 196	-23 615 309
Övriga externa kostnader	-3 561 206	-8 049 702	-923 682	-3 580 966
Personalkostnader	-4 810 458	-15 826 726	-2 043 066	-7 192 353
Avskrivningar av immateriella och materiella anläggningstillgångar	-252 897	-470 031	-266 906	-133 591
	<u>-18 989 618</u>	<u>-60 969 032</u>	<u>-9 374 850</u>	<u>-34 522 219</u>
Rörelseresultat	3 742 851	5 555 628	1 193 177	2 385 449
Resultat från finansiella investeringar				
Övriga ränteintäkter och liknande resultatposter	122 846	194 086	65 396	120 146
Räntekostnader och liknande resultatposter	-270 835	-686 032	-140 284	-452 007
	<u>-147 989</u>	<u>-491 946</u>	<u>-74 888</u>	<u>-331 861</u>
Resultat efter finansiella poster	3 594 862	5 063 682	1 118 289	2 053 588
Aktuell Skatt/ Uppskjuten skatt	-1 392 703	-1 392 703	-41 356	-41 356
Periodens /Årets resultat	2 202 159	3 670 979	1 076 933	2 012 232

**KONCERNENS
BALANSRÄKNING**

SEK

TILLGÅNGAR

2007-12-31 2006-12-31 2005-12-31

Anläggningstillgångar

Immateriella anläggningstillgångar

Goodwill	11 548 214	0	0
Balanserade utgifter för forskning m.m.	6 957 347	5 490 470	2 632 457
	<u>18 505 561</u>	<u>5 490 470</u>	<u>2 632 457</u>

Materiella anläggningstillgångar

Inventarier, maskiner och andra tekniska anläggningar	2 326 650	876 236	198 011
	<u>2 326 650</u>	<u>876 236</u>	<u>198 011</u>

Finansiella anläggningstillgångar

Andra långfristiga värdepappersinnehav	143 374	0	0
	<u>143 374</u>	<u>0</u>	<u>0</u>

Summa anläggningstillgångar

20 975 585 6 366 706 2 830 468

Omsättningstillgångar

Varulager m.m.

Råvaror, förnödenheter och handelsvaror	22 466 460	8 590 376	8 345 161
	<u>22 466 460</u>	<u>8 590 376</u>	<u>8 345 161</u>

Kortfristiga fordringar

Kundfordringar	17 047 272	6 176 215	4 311 814
Övriga fordringar	2 338 786	1 635 700	1 036 047
Förutbetalda kostnader och upplupna intäkter	790 582	616 568	798 853
	<u>20 176 640</u>	<u>8 428 483</u>	<u>6 146 714</u>

Kassa och bank

4 011 304 6 535 282 20 871

Summa omsättningstillgångar

46 654 404 23 554 141 14 512 746

SUMMA TILLGÅNGAR

67 629 989 29 920 847 17 343 214

EGET KAPITAL OCH SKULDER
2007-12-31
2006-12-31
2005-12-31
Eget kapital

Aktiekapital	1 283 631	1 096 914	750 000
Övrigt tillskjutet kapital	17 918 283	0	0
Reserver	850 000	850 000	850 000
Omräkningsdifferens	14 932	0	0
Balanserad vinst eller förlust	17 972 991	15 939 665	-193 666
Periodens resultat	3 670 979	2 012 232	1 127 093

Summa eget kapital
41 710 816
19 898 816
2 533 427
Långfristiga skulder

Checkräkningskredit	5 500 250	1 160 779	1 430 464
Andra långfristiga skulder	231 449	0	0
Skulder till kreditinstitut	3 875 000	1 175 000	2 081 509
Uppskjuten skatteskuld	236 880	0	0

Summa långfristiga skulder
9 843 579
2 335 779
3 511 973
Kortfristiga skulder

Skulder till kreditinstitut	1 388 000	537 033	2 737 565
Leverantörsskulder	8 329 112	5 576 665	7 555 302
Skatteskuld	1 518 195	0	0
Övriga kortfristiga skulder	2 823 733	247 380	169 980
Upplupna kostnader och förutbetalda intäkter	2 016 554	1 325 179	834 967

Summa kortfristiga skulder
16 075 594
7 686 257
11 297 814
SUMMA EGET KAPITAL OCH SKULDER
67 629 989
29 920 847
17 343 214
Ställda säkerheter

Företagsinteckningar	6 800 000	6 800 000	5 900 000
Belånade kundfordringar	0	648 836	3 323 476

Ansvarsförbindelser
Inga
Inga
Inga

KASSAFLÖDESANALYS KONCERN **2007** **2006**

DEN LÖPANDE VERKSAMHETEN

Rörelseresultat	5 555 628	2 407 368
Justering för poster som inte ingår i kassaflödet	1 947 507	918 913
Erhållen ränta	194 086	120 086
Erlagd ränta	-686 032	-452 007
Betald inkomstskatt	-1 155 823	-41 356

Kassaflöde från den löpande verksamheten före förändringar av rörelsekapital	5 855 366	2 953 004
---	------------------	------------------

FÖRÄNDRING AV RÖRELSEKAPITAL

Förändring av rörelsekapital	-18 085 871	-3 959 004
------------------------------	-------------	------------

Kassaflöde från den löpande verksamheten	-12 230 505	-1 006 000
---	--------------------	-------------------

INVESTERINGSVERKSAMHETEN

Kassaflöde från investeringsverksamheten	-16 535 345	-4 458 250
---	--------------------	-------------------

FINANSIERINGSVERKSAMHETEN

Kassaflöde från finansieringsverksamheten	26 226 887	11 978 661
--	-------------------	-------------------

FÖRÄNDRING LIKVIDA MEDEL

Likvida medel vid årets början	6 535 282	20 871
Omräkningsdifferens	14 985	0
Kassaflöde från den löpande verksamheten	-12 230 505	-1 006 000
Kassaflöde från investeringsverksamheten	-16 535 345	-4 458 250
Kassaflöde från finansieringsverksamheten	26 226 887	11 978 661
Likvida medel vid årets utgång	4 011 304	6 535 282

Årets kassaflöde	-2 523 978	6 514 411
-------------------------	-------------------	------------------

FÖRÄNDRING EGET KAPITAL	Antal aktier	Aktiekapital	Övrigt tillskjutet kapital	Reserver	Omräknings differenser	Balanserat Resultat	Totalt eget kapital
Eget kapital 2005-12-31	750 000	750 000	0	850 000	0	933 427	2 533 427
Nyemission	54 095 679	346 914	-	-	-	0	346 914
Villkorade aktieägartillskott	-	-	-	-	-	999 000	999 000
Överkursfond	-	-	-	-	-	15 326 286	15 326 286
Emissionskostnader	-	-	-	-	-	-1 319 813	-1 319 813
Årets resultat	-	-	-	-	-	2 034 091	2 034 091
Eget kapital 2006-12-31	54 845 679	1 096 914	0	850 000	0	17 972 991	19 919 905
Nyemission	9 335 892	186 717	17 918 283	-	-	-	-
Omräkningsdifferens	-	-	-	-	14 932	-	-
Årets resultat	-	-	-	-	-	3 670 979	-
Eget kapital 2007-12-31	64 181 571	1 283 631	17 918 283	850 000	14 932	21 643 970	41 710 816

KONCERNENS NYCKELTAL

		2007-01-01 2007-12-31	2006-01-01 2006-12-31	2005-01-01 2005-12-31
Omsättningstillväxt	%	80,2	73,6	18,4
Tillväxt totalt kapital	%	125,9	72,6	62,2
Rörelsemarginal	%	8,4	6,6	7,2
Vinstmarginal	%	7,6	5,7	5,3
Avkastning på sysselsatt kapital	%	15,6	6,8	19,7
Avkastning på totalt kapital	%	11,8	8,4	11
Avkastning på eget kapital	%	12,1	10,2	63,7
Soliditet	%	62	67	15
Skuldsättningsgrad (finansiella skulder)	ggr	0,3	0,5	2,47
Kassalikviditet	%	150	195	55
Balanslikviditet	%	290	307	128
Räntetäckningsgrad	ggr	8,4	5,6	3,7
Antal anställda vid periodens slut	st	50	22	13
Omsättning per anställd	kr	1 330 493	1 650 308	1 641 247
Förädlingsvärde per anställd	kr	427 647	436 351	118 385
Resultat per anställd	kr	101 274	94 339	86 699
Antal aktier		64 181 571	54 845 679	
Vinst per aktie	kr	0,06	0,04	